

AREA DI LAMINAZIONE DEL TORRENTE SEVESO

Comune di Lentate sul Seveso (MB)

PROGETTO DEFINITIVO - MB-E-2

GENNAIO 2016



RESPONSABILE DEL PROCEDIMENTO:

ING. LUIGI MILLE

PROGETTAZIONE:

PROFESSIONISTI INCARICATI:

Dott. Ing. GIOVANNI BATTISTA PEDUZZI

Prof. Ing. ALESSANDRO PAOLETTI  
Dott. Ing. STEFANO CROCI  
Dott. Ing. FILIPPO MALINGEGNO  
Dott. Ing. CRISTINA PASSONI

Dott. Geol. MARIO SPADA  
Dott. Geol. GIAN MARCO ORLANDI  
Dott. Geol. SUSANNA BIANCHI

ETATEC

STUDIO PAOLETTI

S.R.L.

SOCIETA' DI INGEGNERIA

Via Bassini 23 20133 Milano | tel: +39 02 26681264 - fax: +39 02 26681553  
etatec@etatec.it - etatec@pec.etatec.it - www.etatec.it

STUDIO PAOLETTI  
INGEGNERI ASSOCIATI

Via Bassini 23 20133 Milano | tel: +39 02 26681264 - fax: +39 02 26681553  
Studiopaoletti@etatec.it - Studiopaoletti@pec.etatec.it

Studio Associato di Geologia Spada

Via Donizetti 17 24020 Ranica (BG)  
tel: +39 035 516090 - +39 035 513738



Sistema Certificato  
UNI EN ISO 9001  
SC 06-647/EA 34



CONSULENZE SPECIALISTICHE:

ASPETTI PAESAGGISTICI E AMBIENTALI:

Arch. ANDREAS KIPAR  
Dott. Agr. GIOVANNI SALA  
Arch. LUISA BELLINI

ASPETTI STRUTTURALI:

Ing. BRUNO BECCI  
Ing. MARCO BELLINI

IMPIANTI ELETTRICI:

Ing. FEDERICO REPOSSI  
Ing. MARCO GILARDONI

LAND Italia srl



LAND  
LANDSCAPE ARCHITECTURE NATURE DEVELOPMENT

Via Varese 16 20121 Milano  
tel: +39 02 806911.1 - fax: +39 02 806911.30  
www.landsrl.com

CeAS s.r.l.

Viale Giustiniano, 10 - 20129 Milano  
tel: +39 02 2020221 - fax: +39 02 29512533  
E-mail: CEAS@FINZI-CEAS.IT - www.ceas.it

MCE s.r.l.

Via Bassini, 53 - 20133 Milano  
tel: +39 02 70608880 - E-mail: info@mce-milano.com  
www.mce-milano.com

CeAS  
centro di analisi strutturale  
MCE

TITOLO

AREA DI LAMINAZIONE GOLENALE  
SEZIONI DI PROGETTO AREE DI LAMINAZIONE

SCALA

VARIE

Revisioni

1

2

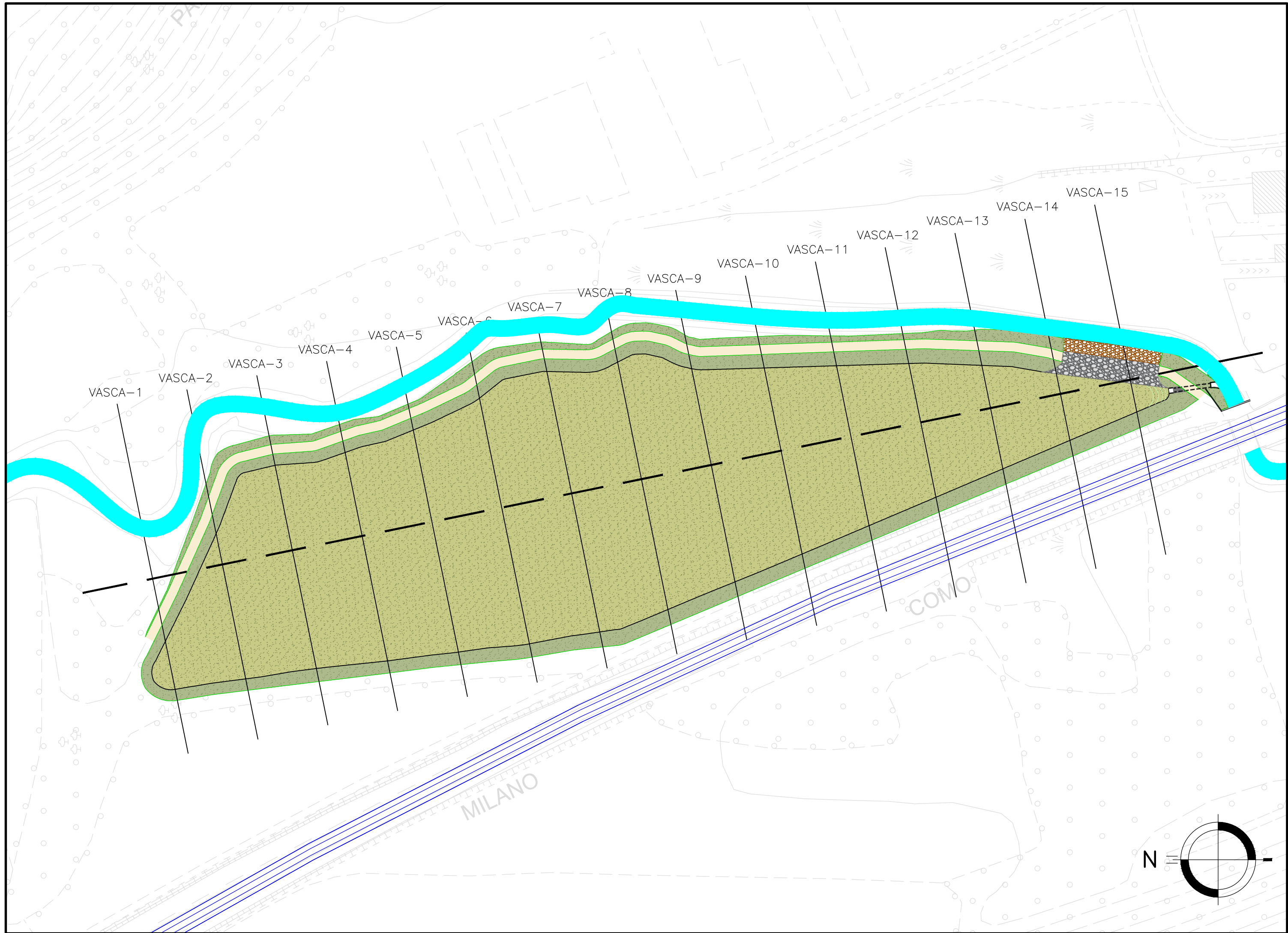
Numero  
elaborato

TIPOLOGIA  
PD

COMMESSA  
250-24

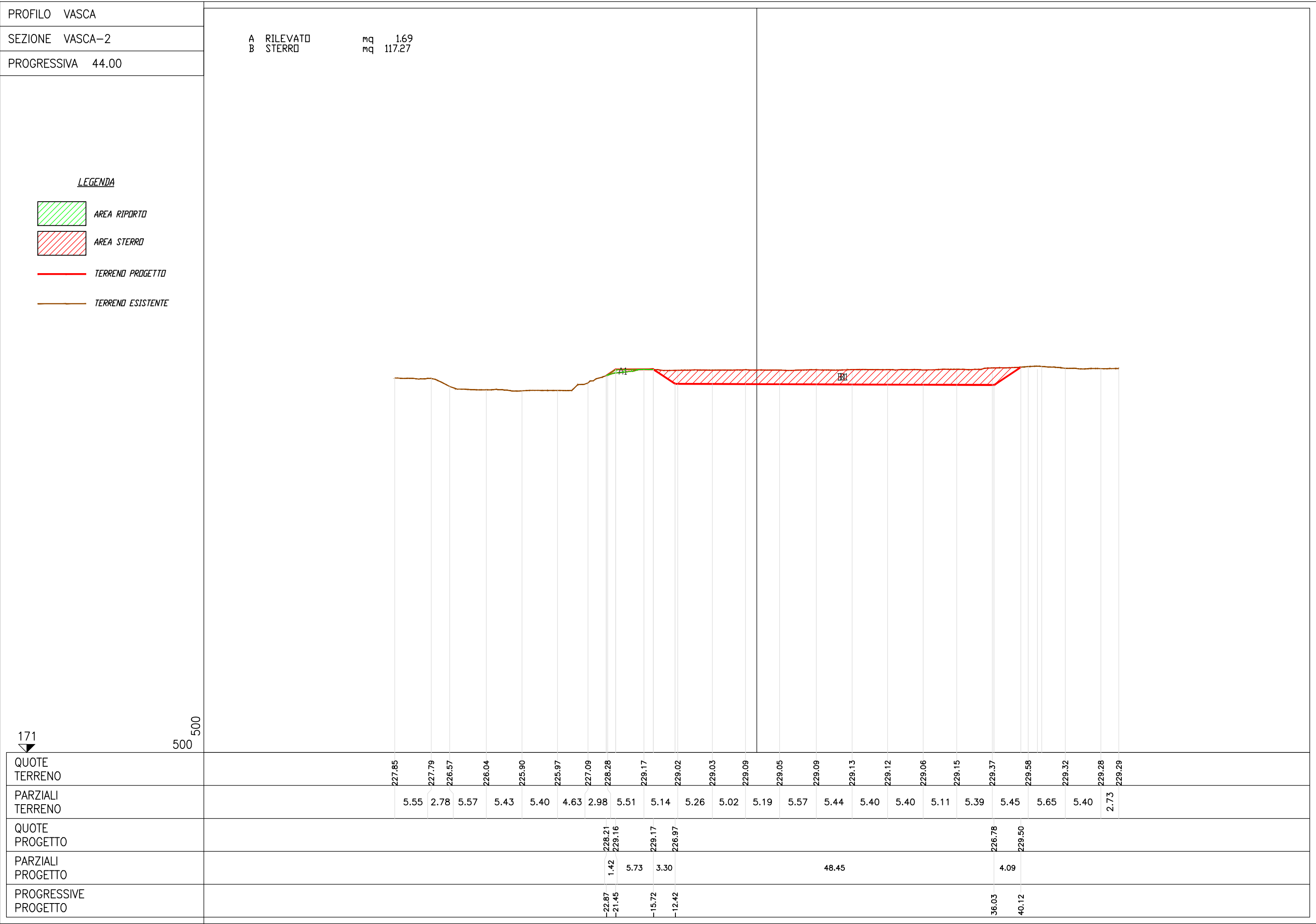
DOCUMENTO  
DI

NUMERO  
D.5.4.1





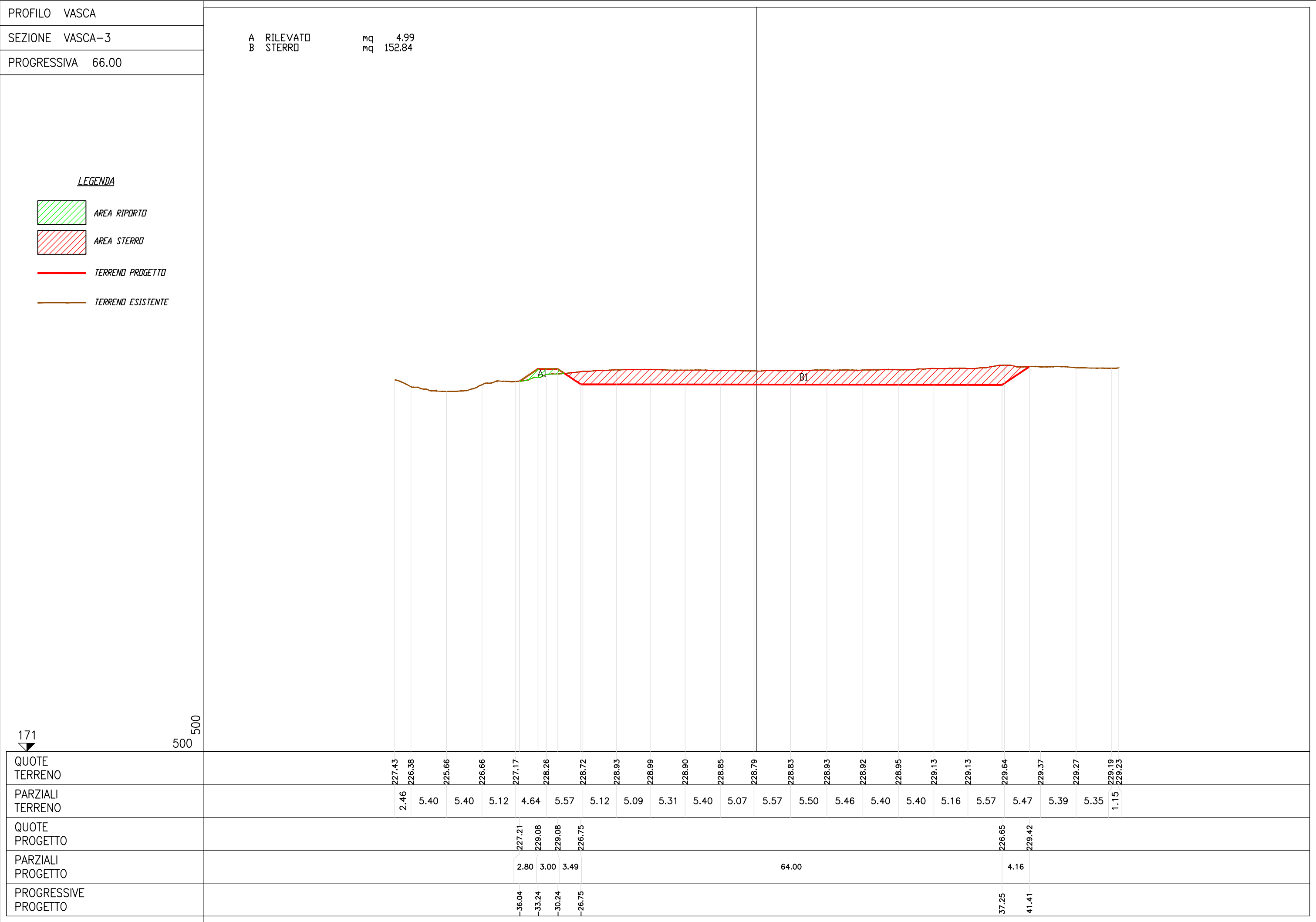


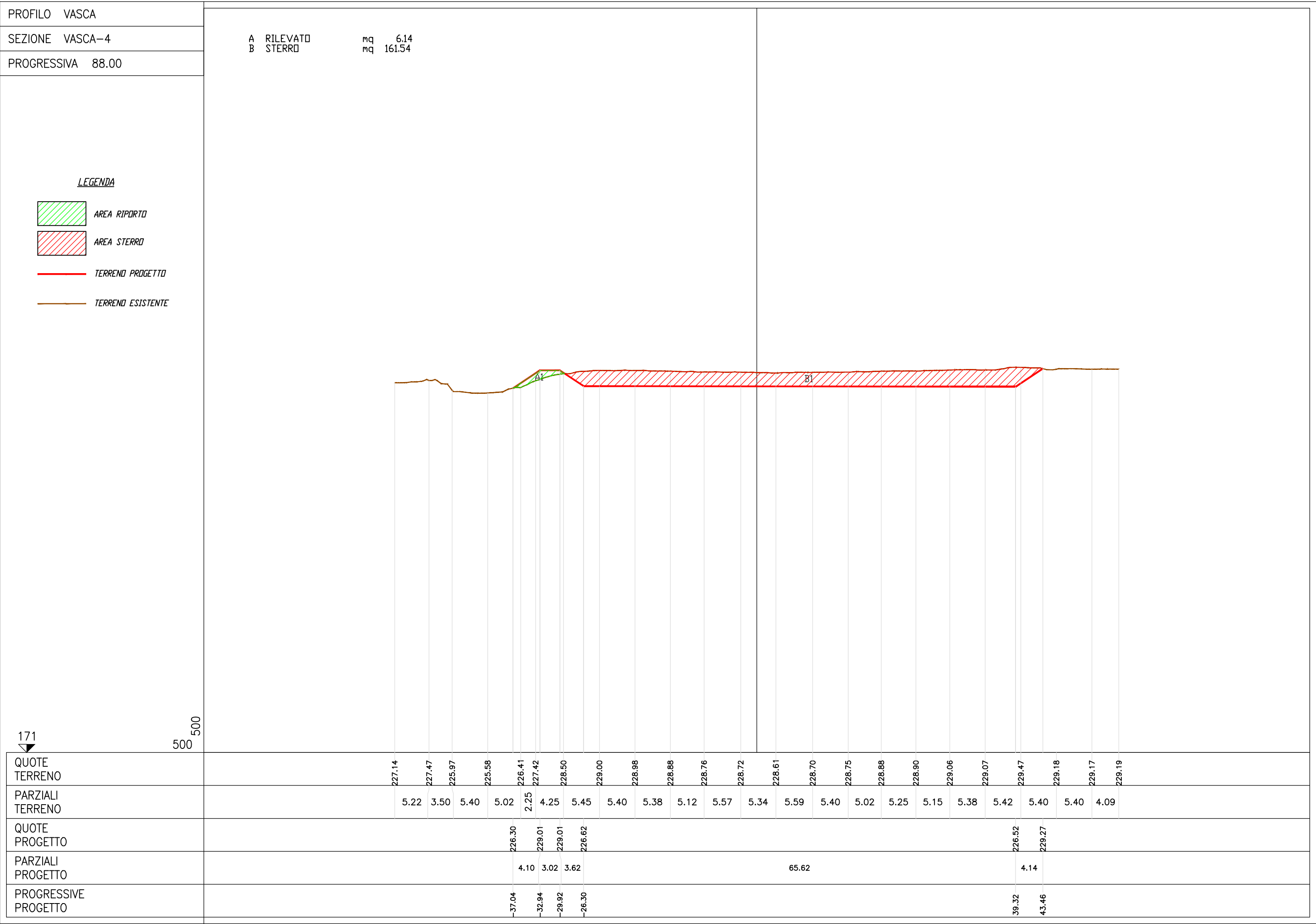


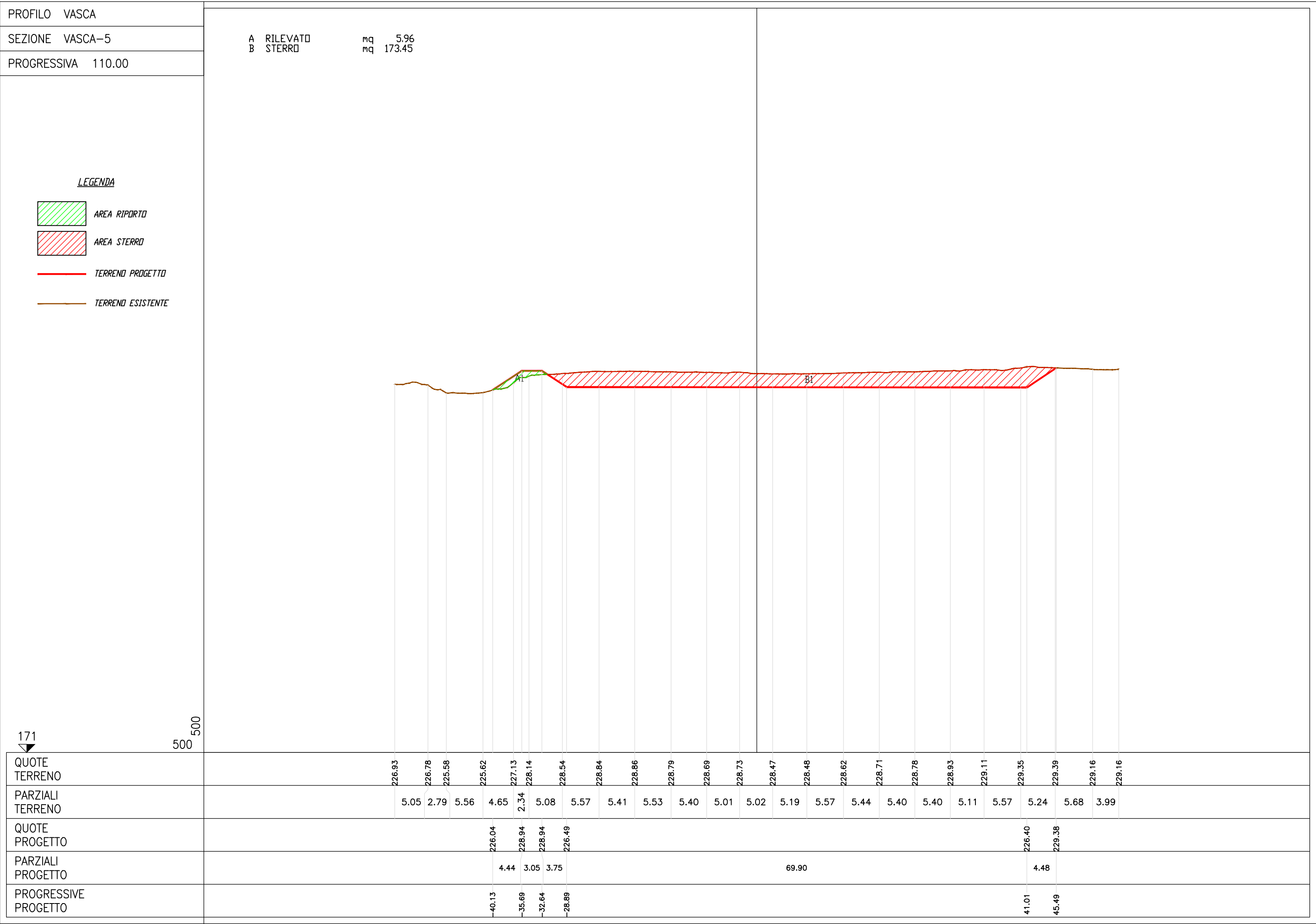
171

500

QUOTE TERRENO	227.85	227.79	226.57	226.04	225.90	225.97	227.09	226.28	229.17	229.02	229.03	229.09	229.05	229.09	229.13	229.12	229.06	229.15	229.37	229.58	229.32	229.28	229.29
PARZIALI TERRENO	5.55	2.78	5.57	5.43	5.40	4.63	2.98	5.51	5.14	5.26	5.02	5.19	5.57	5.44	5.40	5.40	5.11	5.39	5.45	5.65	5.40	2.73	
QUOTE PROGETTO								228.21	229.16	229.17	226.97								226.78	229.50			
PARZIALI PROGETTO								1.42	5.73	3.30				48.45					4.09				
PROGRESSIVE PROGETTO								-22.87	-21.45	-15.72	-12.42								36.03	40.12			







[illegible]



